

がいこく き ほ ご しゃ
外国から来た保護者のための

しょうがっこう にゅうがくまえ せつめいかい

小学校 入学前 説明会 (2)

Elementary school admission
guidance seminar for non native
Japanese speakers.

面向来自国外的父母的小学入学准备说明会

しゅさい
(主催)

ほうじん にしとうきょうし たぶんかきょうせいせんた
NPO法人 西東京市 多文化共生センター

きょうさい にしとうきょうし
(共催) 西東京市

2024.01.16



西東京市立保谷第二小学校



西東京市立東伏見小学校



西東京市立保谷小学校



西東京市立本町小学校



西東京市立柳沢小学校



西東京市立向台小学校

にしとうきょうし

しょうがっこう

西東京市には18の小学校があります。

がつ しょうがっこう こ にゅうがく
4月に小学校にみなさんの子どもが入学します。

しょうがっこう ひつよう
小学校にはいるとき、いろいろなものがが必要です。


きょう しょうがっこう にゅうがく じゅんび
今日は、小学校に入学するまでに準備しておくもの、

がっこう しょうかい
学校にもっていくものを紹介します。

がっこう
学校によってちがいます。

となり しょうがっこう
隣の小学校とおなじ、ではありません。

しつもん さいご
質問は最後にしてください。



このマークは
わからないときの
連絡先（れんらくさき）です

あとで連絡先(れんらくさき)は メールします



わたしたちは NPO法人西東京市多文化共生センター (NIMIC)です

わたし ちが ぶんか く ひと いっしょ
私たちは、違う文化のなかで暮らしてきた人たちと一緒に
たぶんかきょうせいしゃかい つく おも
「多文化共生社会」を作っていきたいと思っています。

ねん おんらいん にゆうがくまえせつめいかい
2021年からオンラインで、入学前説明会をはじめました。

きょう かいめ
今日は7回目です。





^{わしき}
(1)和式トイレも

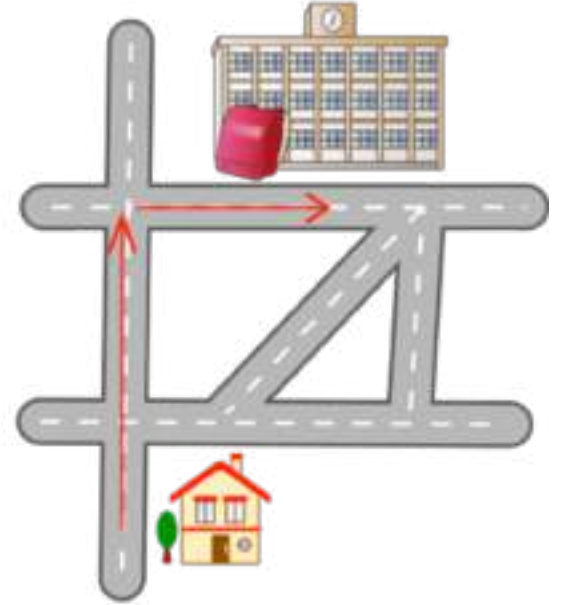
^{つか}
使います



(2)ひとりで
^{きが}
着替えます



^{がっこう}
(3)学校へ
ひとりで
いきます



^{がつ} ^{まえ} ^{れんしゅう}
4月の前に 練習しましょう！

^{じぶん} ^{なまえ}
(4)自分の名前を
^よ
読みます。

ひらがなで

^{なまえ} ^よ
名前を呼ばれたら
^{へんじ}
返事をします。



^{はん}
(5)ご飯は

20分
^{ぶん}
で
^た
食べます





わしき

和式トイレが

がっこう

学校にあります。

つか

使うかもしれません。

れんしゅう

練習をしましょう。

わしき

和式トイレは

こうえん たまろくとかがくかん

公園や多摩六都科学館にあります。



トイレはしゃがんで
ご利用ください

Please squat over the
toilet bowl to use the toilet.

재래식 변기는 푸그리고
앉아 사용하십시오.

請蹲下使用廁所
請蹲下使用廁所



レバーをおすと
水がながれます

Push the lever down to
flush the toilet.

레버를 누르시면 자동으로
물이 내려갑니다.

冲水时按一下把手即可
冲水時按一下把手即可



ひとりで きが 着替えます

じゅぎょう たいいく
授業で「体育」があります。

たいいくぎ きが
体育着に 着替えます。

じぶん ぬ き
自分で 脱ぎます、着ます、
できますか？

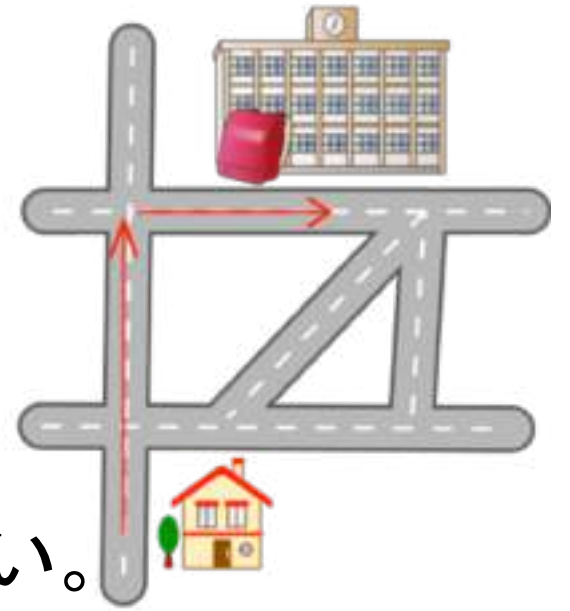
なまえ か
名前を書いてください。



ひとりで

がっこう

学校へ いきます



がっこう

ある

れんしゅう

学校へ ひとりで歩いていく 練習を してください。

こ

ある

子どもがひとりで 歩きます。

じてんしゃ

くるま

自転車は だめです。車もだめです。

がっこう

みち

がっこう

き

学校へいく道は、学校で決まっています。

みち

ある

き

どの道を歩きますか？ 決まっています。

がっこう

き

学校に、聞いてください。



がっこう

じぶん

なまえ

自分の名前を

ひらがなで

よ

読みます

なまえ

名前を

よ

呼ばれたら

へんじ

返事をします



へんじ

返事は「はい」

はん
ご飯は
ぶん
20分で
た
食べます



しょうがっこう ひる はん きゅうしょく
小学校のお昼ご飯は、給食です。


みんな、おなじものを た
食べます。

じかん みじか
時間が 短いです。

ぶん た れんしゅう
20分で食べる練習を しましょう。

あ れる ぎー ひと しゅうきょう た
アレルギーのある人・宗教で食べないものが

ひと がっこう そうだん
ある人は、学校に 相談してください。



がっこう

しょうがっこう も もの
小学校の持ち物

となり がっこう おな
隣の学校と同じではありません。

しょうがっこう き
小学校で 聞いてください。

いろ かたち き
サイズ、色、形、ルール・決まりがあります。

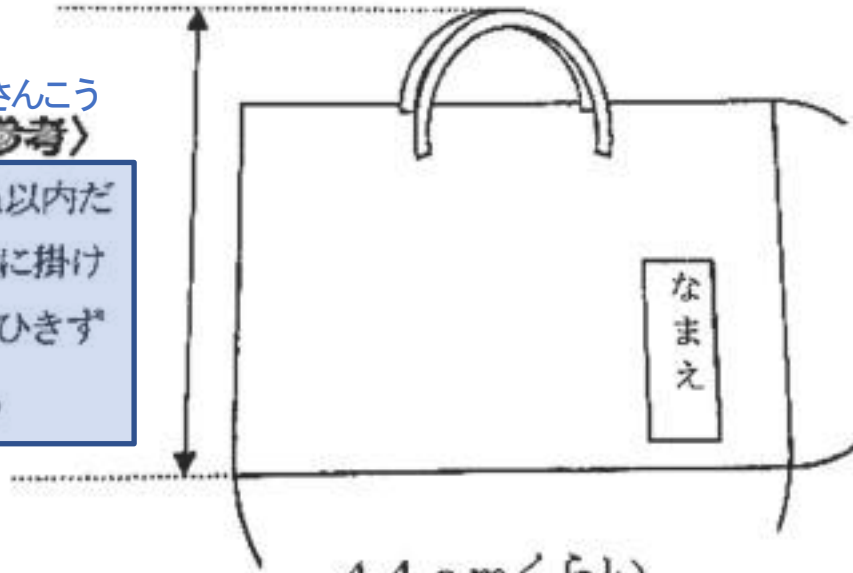
どうしてですか？ りゆう
理由があります。

き まも
決まりを守りましょう。




て ぶくろ さんこう
〈手さげ袋 参考〉

*46cm以内だと机の横に掛けても床にひきずりません。

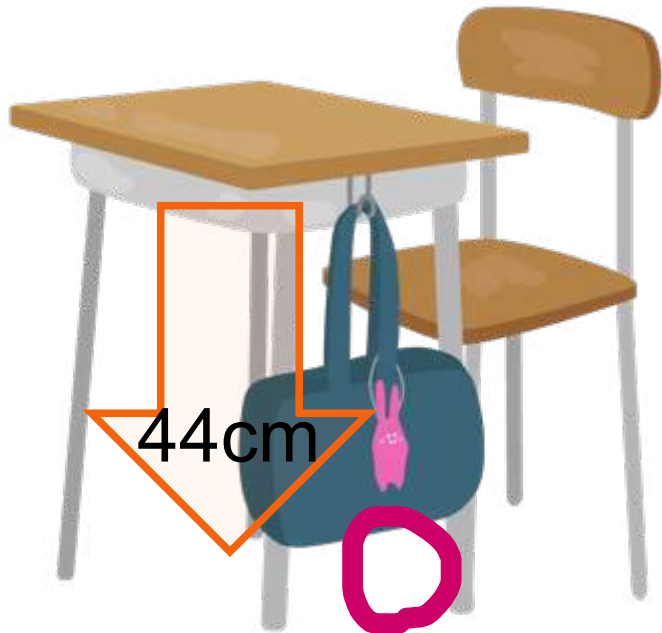


44cmくらい


32cmくらい
(お道具箱が入る
大きさです。)



46cm



44cm



48cm

どこで^か買いますか？

ショッピングセンターで^か買えます。



ひゃくえん^か 100円ショップで買えます。



がっこう^か 学校が、^{みせ} 買うお店を ^{おし} 教えてくれることも
あります。





なまえ か

かならず、名前を書きます。

こ ^{なまえ} 子どもの名前、ひらがなです。

す た ん ぷ

「おなまえスタンプ」

しーる

「おなまえシール」が

^{べんり} 便利です。

^{ぱそこん} パソコンで ^{つく} 作ってもいいです。



らんどせる

ランドセル

じぶんか
自分で買います。

いちねんせい きいろ かばー
1年生は黄色いカバーを
もらいます。

こ おな ぼうし
子どもが同じ帽子をかぶる

がっこう
学校もあります。

て ば っ ぐ

手さげバッグ

ぼうはんぶざー

防犯ブザー



ぼうさいずきん

防災頭巾



ぼうさいずきんい

防災頭巾入れ




ひなんくんれん

避難訓練



しょうこうぐち がっこう で い ぐち
昇降口（学校の出入り口）で うわば
上履きと そと くつ か
外の靴を替えます



うわば

上履き

がっこう

学校で はきます。



うわば い
上履き入れ

うわば い
上履きを入れます



ふでばこ ふでい ペン ケー ス

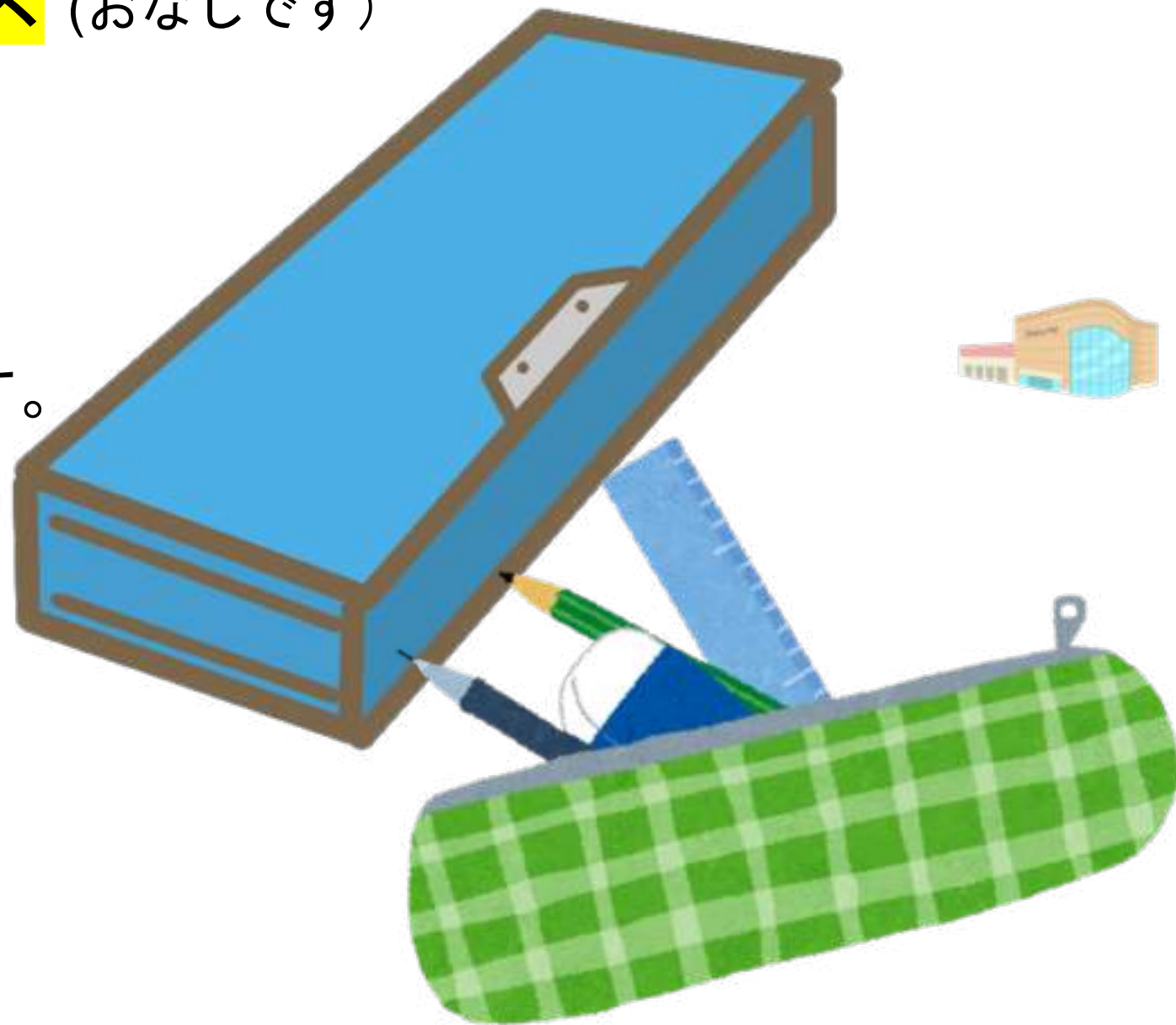
筆箱・筆入れ・ペンケース (おなじです)

べんきょう つか
勉強するために使うので、

とてもかわいい！

とてもかっこいい！は、だめです。

こ あそ
子どもが遊ぶからです。



けしごむ
消しゴム

PLASTIC
ERASER
KEEP SHARP

えんぴつ
鉛筆

あかあおえんぴつ
赤青鉛筆

ふでばこ なか
筆箱の中

じょうぎ
定規

おなまえペン
お名前ペン



えんぴつ
鉛筆



と
研いでください
けず
削ってください

あかあおえんぴつ
赤青鉛筆



あかえんぴつ
赤鉛筆



け ごむ
消しゴム



おなまえ^{ペン}

なまえペン ねーむペン

名前ペン ネームペン

おなじです



ゆせい
油性



じょうぎ
定規



^{どうぐばこ} ^{はこ} お道具箱の箱 (box)は、^{がっこう} 学校からもらいます

^{つくえ} 机に置いて ^ひ ^だ 引き出しにします

^ほ ^っ ^ち ^き ^す ホッチキス

^く ^れ ^ぱ ^す クレパス

^{どうぐばこ} お道具箱

^せ ^ろ ^は ^ん ^て ^ー ^ぷ セロハンテープ

はさみ



^{いろえんぴつ} 色鉛筆



^す ^て ^い ^っ ^く スティックのり

みずのり



¥100

しゅるい

のりの種類

みずのり
② 水糊

えきたいのり
液体糊



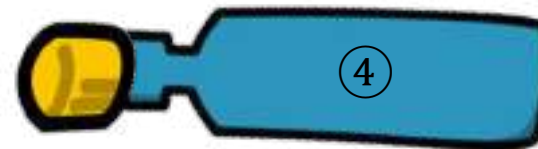
あらびっくやまと
アラビックヤマト

③ すていっくのり
スティック糊



やまとのり
④ 大和糊

ちゅうぶのり
チューブ糊



ふたつ のり
① 蓋付き糊

ふえきのり
フエキ糊



¥100

くーぴー

クーピー

くーぴー

つか

クーピーを使わない

がっこう

学校もあります。



ぞうきん

雑巾

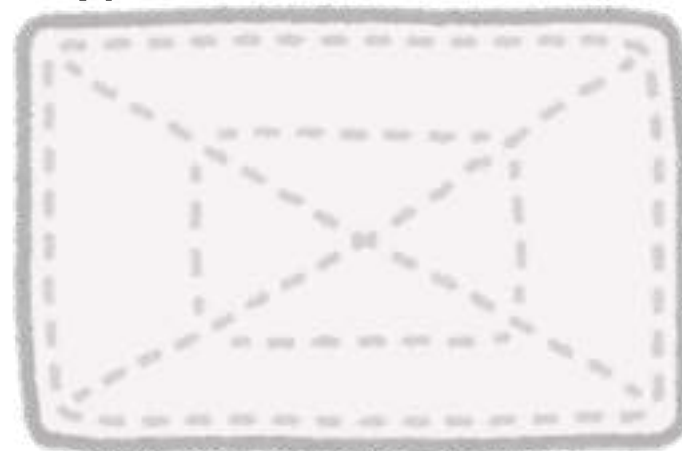
そうじ とき つか

掃除の時に使います。

こ じぶん そうじ
子どもが、自分で掃除します。

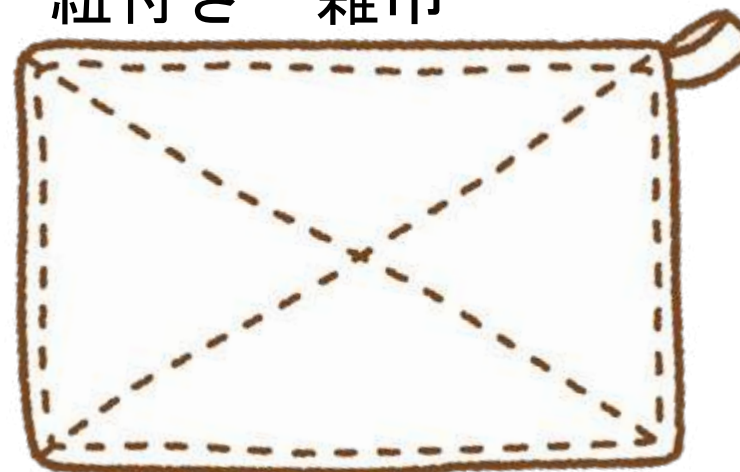
ぞうきん

雑巾



ひもつ ぞうきん

紐付き 雑巾



¥100

せんたくばさみ

洗濯バサミ

ぞうきん ほ つか
雑巾を干すときに使います。

ほ ほうほう
干す方法はいろいろあります。

せんたくばさみ
洗濯バサミもいろいろあります。

がっこう してい せんたくばさみ
学校で指定された洗濯バサミにしましょう。



つ せんたくばさみ
ひも付き洗濯バサミ

おお せんたくばさみ
大きい洗濯バサミ



¥100



たいそうぎ たいいくぎ

体操着・体育着

おなじです

あかしろぼう

赤白帽




たいいく とき

体育の時は.....

たいつ

タイツをぬぎます。靴下に します

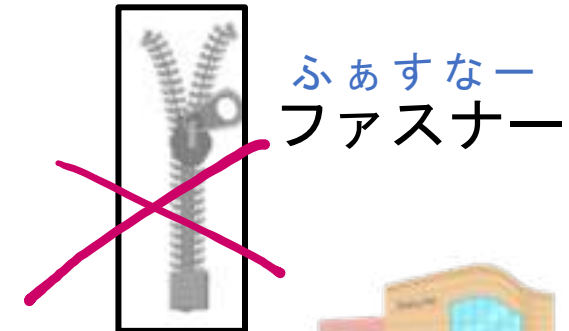
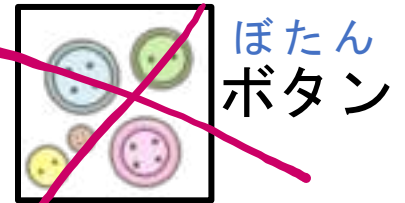
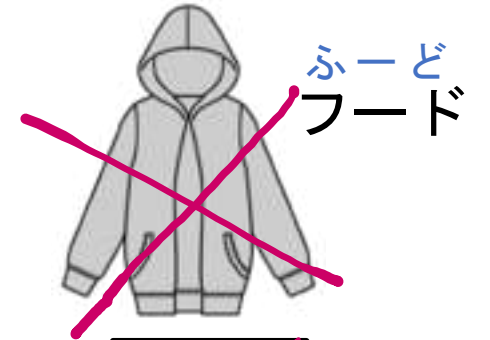
くつした



さむ

うえ ふく

寒いとき、上に服を
着てもいいです。



たいそうぎい

たいいくぎい

体操着入れ・体育着入れ

おなじです

げつようび も

月曜日に持っていきます。

きんようび も


かえ

金曜日に持って帰ります。

いえ あら

も

家で洗います。また持っていきます。




なまえ

としよばっぐ

図書バッグ

がっこう ほん

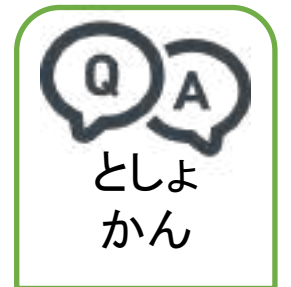
学校の本を かりて、いれます。



としよかん

ばっぐ

図書館でくれるバッグ



あまぐ
雨具

あめ ひ つか
雨の日に使います

お
置きがさ

がっこう 学校に
かさ お
傘を置きます。

あまがっぱ

かっぱ

れいんこーと
レインコート

おなじです

かさ



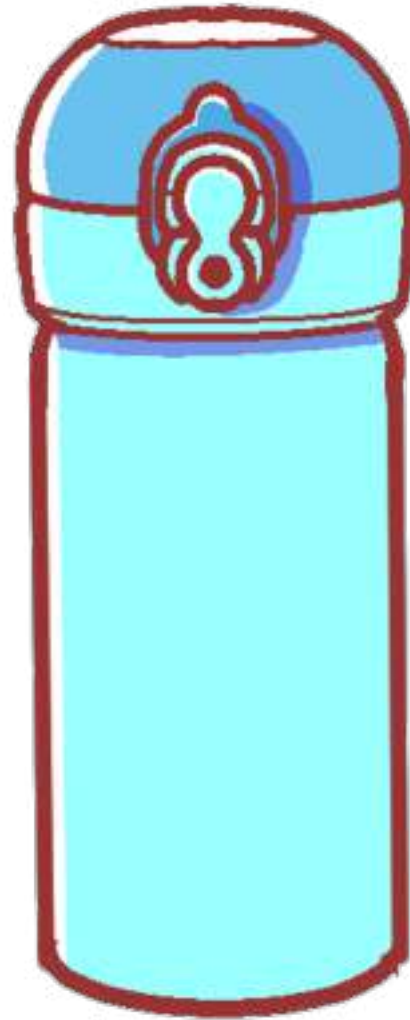
お たた がさ
折り畳み傘



すいとう
水筒

みず か お茶です

なまえ か 書きます



ぴあにか
ピアノカ

めろでいおん
メロディオン

けんばんはーもにか
鍵盤ハーモニカ

おなじです



さんすうせつと
算数セット

がっこう か
学校で、買います。

な がっこう
無い学校もあります。



連絡帳

- れんらくちょう せんせい ほごしゃ れんらく つか
・連絡帳は、先生と保護者の連絡に使います。
- す. ま と. ふおん れんらく がっこう
スマートフォンなどで連絡をする学校もあります。
- ほごしゃ がっこう やす ちこく
・保護者は、学校を休む、遅刻する、
はや かえ とき せんせい れんらく
早く帰る時など、先生に連絡を
か まえ わ
書きます。前に分かっていることは
はや れんらく
早く連絡しましょう。
- せんせい ほごしゃ れんらく か
・先生も保護者に連絡を書きます。
かなら み
必ず見ましょう。



たぶれっと
タブレット



いえ じゅうでん
家で充電します



じゅぎょう
授業

がっこう たぶれっと
学校のタブレットです。

しょうがくせい いちだい
小学生ひとり1台あります。

がっこう かえ
あとで、学校に 返します。



こわ かね はら
壊すとお金を払います

きゅうしょくとうばん

給食当番



きゅうしょく こ くば
給食は、子どもが配ります。

きゅうしょくとうばん
「給食当番」といいます。

きゅうしょくとうばん ふく あら あいろん
給食当番の服は、洗ってアイロンして、

がっこう も
学校に持っていきます。

きゅうしょくとうばん ふく つか
給食当番の服は、みんなで使います。

か
買いません。



きゅうしょく も もの
給食の持ち物

も もの きゅうしょくせつと ふくろ
持ち物を 「給食セット」の 袋に
い がっこう
入れる学校も あります



まずく
マスクいれ

らんちよんまっと
ランチョンマット
つくえ
机に しきます

がっこう い ふく

学校に行く 服

こ じぶん
子どもが自分で

ぬいだり、着たりできる服です。

うご ふく
動きやすい服がいいです。

はし うんどう
走ります、運動します、

だいじょうぶな 服です。

ぼたん おお
ボタンが多いと たいへんです。

どれす
ドレスは、だめです。

さむ ひ がっこう なか き ふく
寒い日に学校の中で着る服を

も い
持って行くときもあります。



にゅうがくしき

入学式

おや こ
親も、子どもも、
ふく き
いい服を着ます。

こ せいふく
子どもは、制服ではあり
ません。

にゅうがくしき きょうかしよ
入学式のあとに、教科書
をもらいます。



そつえんしき おや ふく き にゅうがくしき おな ふく
* 卒園式も、親は いい服を 着ます。入学式と 同じ服で いいです。





こんかい しょうがっこう つか
今回、小学校で使う

- て ば っ ぐ
・ 手さげバッグ
- うわば い
・ 上履き入れ
- きゅうしょくぶくろ
・ 給食袋
- たいそうぎい
・ 体操着入れ

ぼらんていあ つく ひと
をボランティアで作ってくれる人がいます。



ひと せつめいかいしゅうりょうご おし くだ
ほしい人は 説明会終了後に教えて下さい。

にゅうがくつうちしょ

入学通知書

がつ お にゅうがくつうちしょ
1月の終わりに、入学通知書が きます。

がつ にゅうがくしき
4月の 入学式に

かならず も 持って行ってください



きょういく
いいんかい

入学説明会があります（2月）

https://www.city.nishitokyo.lg.jp/kosodate/syo_tyugakko/gakko_oshirase/R3nyugakusetumeikai.html

がっこう 学校の名前	にちじ 日時	ばしょ 場所
なかはらしょうがっこう 中原小学校	がつ ついたち もくようび ごご じ ぷん じ ぷん 2月1日（木曜日）午後2時30分から3時30分	たいいくかん にしとう かい 体育館 西棟 2階
たなししょうがっこう 田無小学校	がつ このか きんようび ごご じ じ 2月9日（金曜日）午後2時から3時	たいいくかん 体育館
むこうだいしょうがっこう 向台小学校	がつ にち かようび ごご じ ぷん じ ぷん 2月13日（火曜日）午後2時30分から3時30分	たいいくかん. 体育館
しばくぼしょうがっこう 芝久保小学校	がつ むいか かようび ごご じ ぷん じ ぷん 2月6日（火曜日）午後2時30分から3時30分	たいいくかん. 体育館
やと しょうがっこう 谷戸小学校	がつふつか きんようび ごご じ じ 2月2日（金曜日）午後2時から3時	たいいくかん. 体育館



きょういく
いいんかい



がっこう

かなら さんか

さんか

とき がっこう れんらく

必ず参加してください。参加できない時は学校に連絡してください。

にゅうがくせつめいかい ちゅうい
入学説明会の注意

- 1) ^{ねつ}熱があったり、
^{せき}咳がでたり、^{かぜ}風邪？と
おもったら、
やすんでください。



- 2) ^{けっせき}欠席（いきません）は、
かならず ^{がっこう}学校へ
^{れんらく}連絡してください。



がっこう

3) 書くもの（筆記用具・ペンなど）・上履き（スリッパ等）

・靴を入れる袋・書類をいれるバッグが必要です。

書類は、後で書いて、出すものもあります。大事にしてください。

学校で上履きと靴を替えて、袋に靴をいれます。



ひっきようぐ
筆記用具



すりっぱ
スリッパ



くつ い ふくろ
靴を入れる袋



しよるい い ばっぐ
書類を入れるバッグ




入学説明会の注意

じどうしゃ おーとばい ばいく
4) 自動車・オートバイ（バイク）は、だめです。

じてんしゃ
5) 自転車はいいです。

でも、どこにとめますか、ルールがあります。



ばいく
バイク



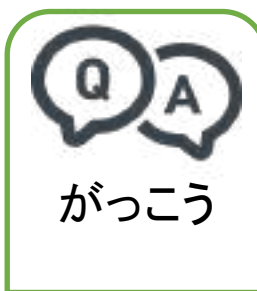
じどうしゃ
自動車



じてんしゃ
自転車

かいじょう たいいくかん ありーな がっこう さむ
6) 会場が体育館・アリーナの学校は、寒いです。

さむ ふく き ひざか ねが
寒くない服を着る、膝掛けをもっていく、お願いします。



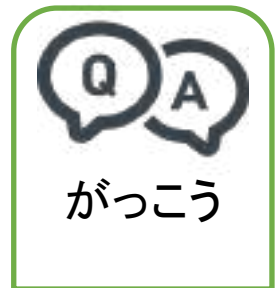
入学説明会の注意

7) ^{ちい}小さな^こ子どもが^{いっしょ}一緒に行ってもいいです。

^{にゅうがく}入学する^こ子が^{いっしょ}一緒に行ってもいいです。

でも、^{しず}静かにしましょう。^{おと}音^でが出るおもちゃは^{だめ}ダメです。

^{けいたいでんわ}携帯電話・^{すまーとふおん}スマートフォンも、^{おと}音がでないようにしましょう。



こま とき
困った時は



がいこくじんそうだんまどぐち

外国人相談窓口・

にしとうきょうし たぶんかきょうせい せんた

西東京市多文化共生センターに きてください

■相談日、相談時間

げつようび きんようび ねんまつねんし しゅくじつ のぞ
月曜日から金曜日（年末年始、祝日を除く）
ごぜん じ ごご じしゅうご ごご じ ひるやす
午前10時から午後4時（正午から午後1時は昼休み）

にしとうきょうし たぶんかきょうせい
西東京市多文化共生センター

にしとうきょうし みなみちようご ちようめ ばん ころ かい
西東京市南町五丁目6番18号 イングビル1階

042-461-0381

たなしえきみなみぐち

田無駅南口 です。



ぼらんていあ にほんごきょうしつ

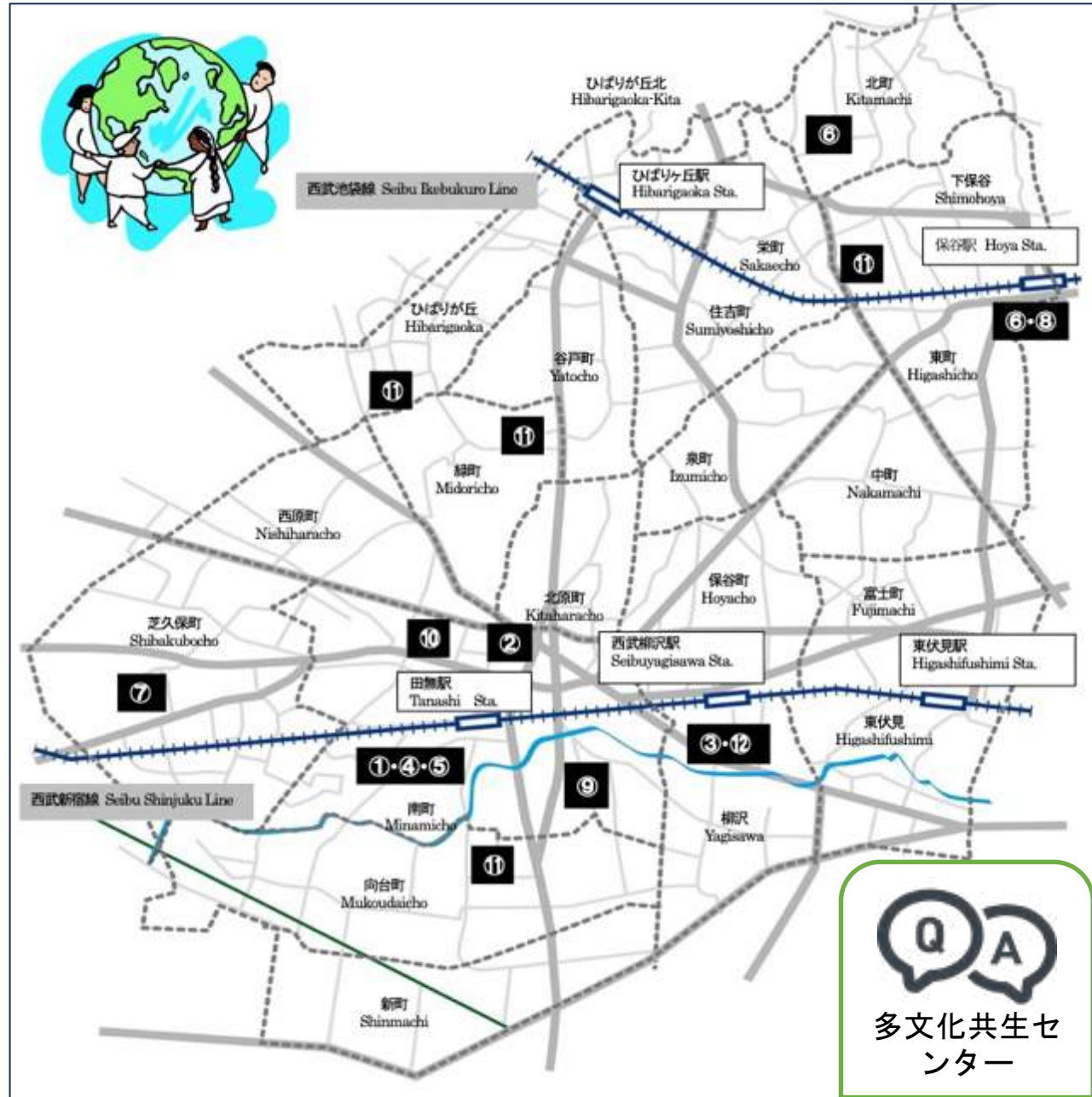
ボランティア日本語教室

ちず すうじ きょうしつ ばしょ
地図の数字は教室の場所です。

せいぶやぎさわえきまえ やぎさわこうみんかん
西武柳沢駅前 柳沢公民館の

きんようび ごぜんちゅう きょうしつ
金曜日午前中の教室は、

こ 子どものいるお母さんの教室です。



Q A
多文化共生センター

子ども日本語教室があります

きょうしつ

【しょうがくせい】 *教室は、ひとつえらびます。

- ① かようび ^{ごご}午後 3:30~^{ごご}午後 5:00、^{ほうやだいいちしょうがっこう}保谷第一小学校
- ② すいようび ^{ごご}午後 3:15~^{ごご}午後 4:45、^{やとしょうがっこう}谷戸小学校
- ③ もくようび ^{ごご}午後 3:30~^{ごご}午後 5:00、^{むこうだいしょうがっこう}向台小学校

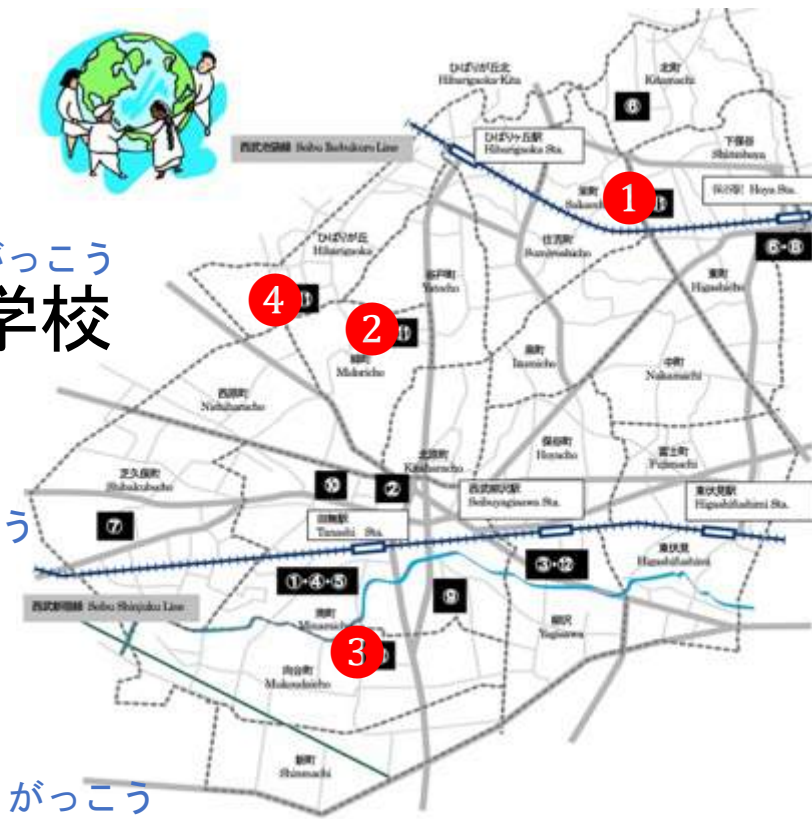
【ちゅうがくせい】

- ④ もくようび ^{ごご}午後 5:30~^{ごご}午後 7:00 ^{おかちゅうがっこう}ひばりが丘中学校

- ・ ^{れんらくさき}連絡先 : TEL / FAX : 042(461)0381
- ・ Email : kodomo@nimic.jp

^{がっこう} にほんごしどういん ^{たの}

学校で、日本語指導員を頼むことができます






としょかん

しょうがっこう

ほん

図書館に、小学校のことがわかる本があります





きょうは ありがとう
ございました。

たの

しょうがっこうせいかつ

楽しい小学校生活に
なりますように！